



**PODER
Executivo**
& Legislativo

imprensaoficial

Barra do Piraí

Boletim Municipal

Travessa Assumpção • 69

Centro

Barra do Piraí

CEP. 27123.080

Tel. (24) 2443.1102

ANO 07 • Nº 494 - EXTRA SIGFIS • Barra do Piraí, 30 de setembro de 2011 • R\$ 0,50

www.pmbp.rj.gov.br

ATOS DO PODER EXECUTIVO

MUNICÍPIO DE BARRA DO PIRAI - PODER LEGISLATIVO
RELATÓRIO DE GESTÃO FISCAL
DEMONSTRATIVO DA DESPESA COM PESSOAL
ORÇAMENTOS FISCAL E DA SEGURIDADE SOCIAL
PERÍODO DE REFERÊNCIA : 2º Quadrimestre / 2011

LRF, art 55, inciso I, alínea "a" - Anexo I

R\$ 1,00

DESPESA COM PESSOAL	DESPESA EXECUTADAS Set/2010 até Ago/2011		
	LIQUIDADAS	INSCRITAS EM RP NÃO PROCESSADOS	TOTAL
DESPESA BRUTA COM PESSOAL (I)	4.305.048,0	0,0	4.305.048,0
Pessoal Ativo	4.098.512,0	0,0	4.098.512,0
Pessoal Inativo e Pensionista	198.259,9	0,0	198.259,9
Outras Despesas de Pessoal Decorrentes de Contratos de Terceirização (art. 18, § 1º da LRF)	8.276,0	0,0	8.276,0
Despesas não Computadas (art. 19, § 1º da LRF) (II)	0,0	0,0	0,0
(-) Decorrentes de Decisão Judicial	0,0	0,0	0,0
(-) Inativos e Pensionistas com Recursos Vinculados	0,0	0,0	0,0
(-) Indenizações por Demissão e Incentivos à Demissão Voluntária	0,0	0,0	0,0
(-) Despesas de Exercícios Anteriores	0,0	0,0	0,0
(-) Convocação Extraordinária (inciso II, § 6º, art. 57 da CF)	0,0	0,0	0,0
TOTAL DA DESPESA COM PESSOAL PARA FINS DE APURAÇÃO DO LIMITE - TDP (III) = (I - II)	4.305.048,0	0,0	4.305.048,0
RECEITA CORRENTE LÍQUIDA - RCL (IV)			102.955.608,9
% do TOTAL DA DESPESA LÍQUIDA COM PESSOAL PARA FINS DE APURAÇÃO DO LIMITE - TDP sobre a RCL V = (III / IV) * 100			3,24 %
LIMITE LEGAL (inciso III, art. 20 da LRF) - <5,00%>			7.977.338,5
LIMITE PRUDENCIAL (§ único, art. 22 da LRF) - <5,70%>			7.578.489,7


Valério Gomes Araújo
Sec. Orç. Contabilidade



Aniello Antonio D'Amato
Insp. de Controle Interno
CRC RJ-104059/O-0


Sonia Regina de Mello Carvalho
Diretor Serviços Financeiros

MESA DIRETORA



Luiz Roberto Coutinho
Presidente


Maria Reis Esteves
Secretária


Joel de Freitas Pinoco
2º Secretário


RECEITAS INTRA-ORÇAMENTÁRIAS	PREVISÃO INICIAL	PREVISÃO ATUALIZADA (a)	RECEITAS REALIZADAS				SALDO A REALIZAR (a-c)
			No Bimestre (b)	% (b/a)	Até 08/2011 (c)	% (c/a)	
RECEITAS CORRENTES	5.985,9	5.985,9	962,9	14,4	3.920,5	65,5	2.065,4
RECEITA TRIBUTÁRIA	0,0	0,0	0,0	0,0	0,0	0,0	0,0
Impostos	0,0	0,0	0,0	0,0	0,0	0,0	0,0
Taxas	0,0	0,0	0,0	0,0	0,0	0,0	0,0
Contribuição de Melhoria	0,0	0,0	0,0	0,0	0,0	0,0	0,0
RECEITA DE CONTRIBUIÇÕES	5.985,9	5.985,9	962,9	14,4	3.920,5	65,5	2.065,4
RECEITA PATRIMONIAL	0,0	0,0	0,0	0,0	0,0	0,0	0,0
RECEITA INDUSTRIAL	0,0	0,0	0,0	0,0	0,0	0,0	0,0
RECEITA DE SERVIÇOS	0,0	0,0	0,0	0,0	0,0	0,0	0,0
OUTRAS RECEITAS CORRENTES	0,0	0,0	0,0	0,0	0,0	0,0	0,0
RECEITAS DE CAPITAL	0,0	0,0	0,0	0,0	0,0	0,0	0,0
ALIENAÇÃO DE BENS	0,0	0,0	0,0	0,0	0,0	0,0	0,0
OUTRAS RECEITAS DE CAPITAL	0,0	0,0	0,0	0,0	0,0	0,0	0,0
TOTAL	5.985,9	5.985,9	962,9	14,4	3.920,5	65,5	2.065,4

Continua (2/3)


Roberto Mota Cotrarias
Diretor de Administração
De Contabilidade Financeira
CNPJ nº 07.000.000/0000000



Carlos Henrique de Souza e Mattos
Controlador Geral do Município
CRC-RJ 091588/O-1


José Luis Anchita
Prefeito

Continuação (3/3)

MUNICÍPIO DE BARRA DO PIRAI
RELATÓRIO RESUMIDO DA EXECUÇÃO ORÇAMENTÁRIA
BALANÇO ORÇAMENTÁRIO
ORÇAMENTOS FISCAL E DA SEGURIDADE SOCIAL
PERÍODO DE REFERÊNCIA : 4º Bimestre / 2011

LRF - Art 52, inciso I, Alíneas "a" e "b" do inciso II e §1º - Anexo I

DESPESAS	DOTAÇÃO INICIAL (a)	CRÉDITOS ADICIONAIS (b)	DOTAÇÃO ATUALIZADA (c) = (a+b)	DESPESAS EMPENHADAS		DESPESAS LIQUIDADAS		SALDO (c-g)	
				No Bimestre (d)	Até 08/2011 (e)	No Bimestre (f)	Até 08/2011 (g)		%
DESPESAS (EXCETO INTRA-ORÇAMENTÁRIAS) (VIII)	146.346,5	22.763,8	169.100,3	19.267,9	106.121,1	24.125,1	74.028,6	95.071,7	
DESPESAS CORRENTES	114.493,0	2.124,8	116.617,8	14.882,2	75.696,0	18.448,6	62.780,5	53.837,3	
PESSOAL E ENCARGOS SOCIAIS	57.597,3	-351,1	57.246,2	9.221,0	36.761,8	9.569,9	35.860,9	21.385,3	
JUROS E ENCARGOS DA DÍVIDA	160,0	0,0	160,0	24,4	84,8	24,4	84,8	75,2	
OUTRAS CORRENTES	56.735,7	2.475,9	59.211,6	5.636,8	38.851,4	8.854,5	26.834,6	32.376,8	
DESPESAS DE CAPITAL	25.046,8	20.629,0	45.675,8	4.385,7	30.423,1	5.676,3	11.248,1	34.427,7	
INVESTIMENTOS	20.926,8	20.629,0	41.555,8	4.041,1	27.426,9	5.054,7	8.805,8	32.750,0	
INVERSÕES FINANCEIRAS	0,0	0,0	0,0	0,0	0,0	0,0	0,0	0,0	
AMORTIZAÇÃO DA DÍVIDA	4.120,0	0,0	4.120,0	344,6	2.996,2	621,6	2.442,3	1.677,7	
RESERVA DE CONTINGÊNCIA	6.806,7	0,0	6.806,7	0,0	0,0	0,0	0,0	6.806,7	
RESERVA ORÇAMENTÁRIA DO RPPS	0,0	0,0	0,0	0,0	0,0	0,0	0,0	0,0	
DESPESAS (INTRA-ORÇAMENTÁRIAS) (IX)	2.429,1	-10,0	2.419,1	359,9	1.297,3	345,1	1.202,6	1.216,5	
SUBTOTAL DAS DESPESAS (X)=(VIII + IX)	148.775,6	22.743,8	171.519,4	19.627,8	107.418,4	24.470,2	75.231,2	96.288,2	
AMORTIZAÇÃO DA DÍVIDA / REFINANC. (XI)	0,0	0,0	0,0	0,0	0,0	0,0	0,0	0,0	
Amortização da Dívida Interna	0,0	0,0	0,0	0,0	0,0	0,0	0,0	0,0	
Dívida Mobiliária	0,0	0,0	0,0	0,0	0,0	0,0	0,0	0,0	
Outras Dívidas	0,0	0,0	0,0	0,0	0,0	0,0	0,0	0,0	
Amortização da Dívida Externa	0,0	0,0	0,0	0,0	0,0	0,0	0,0	0,0	
Dívida Mobiliária	0,0	0,0	0,0	0,0	0,0	0,0	0,0	0,0	
Outras Dívidas	0,0	0,0	0,0	0,0	0,0	0,0	0,0	0,0	
SUBTOTAL COM REFINANCIAMENTO (XII) = (X + XI)	148.775,6	22.743,8	171.519,4	19.627,8	107.418,4	24.470,2	75.231,2	96.288,2	
SUPERÁVIT (XIII)									
TOTAL (XIV)=(XII+XIII)	148.775,6	22.743,8	171.519,4	19.627,8	107.418,4	24.470,2	75.231,2	96.288,2	
DESPESAS INTRA-ORÇAMENTÁRIAS									
DESPESAS CORRENTES	2.429,1	-10,0	2.419,1	359,9	1.297,3	345,1	1.202,6	1.216,5	
PESSOAL E ENCARGOS SOCIAIS	2.429,1	-10,0	2.419,1	359,9	1.297,3	345,1	1.202,6	1.216,5	
OUTRAS DESPESAS CORRENTES	0,0	0,0	0,0	0,0	0,0	0,0	0,0	0,0	
DESPESAS DE CAPITAL	0,0	0,0	0,0	0,0	0,0	0,0	0,0	0,0	
INVESTIMENTOS	0,0	0,0	0,0	0,0	0,0	0,0	0,0	0,0	
INVERSÕES FINANCEIRAS	0,0	0,0	0,0	0,0	0,0	0,0	0,0	0,0	
AMORTIZAÇÃO DA DÍVIDA	0,0	0,0	0,0	0,0	0,0	0,0	0,0	0,0	
TOTAL	2.429,1	-10,0	2.419,1	359,9	1.297,3	345,1	1.202,6	1.216,5	

SIGFIS - Versão 2011

Data de Emissão: 26/09/2011 15:16h

Carlos Henrique de Souza e Mattos
Controlador Geral da Prefeitura

Anexo I do RREO

Lucas Lala Azeite
Prefeito

CRC-RJ 031566/O-1

MUNICÍPIO DE BARRA DO PIRAI
RELATÓRIO RESUMIDO DA EXECUÇÃO ORÇAMENTÁRIA
DEMONSTRATIVO DA EXECUÇÃO DAS DESPESAS POR FUNÇÃO / SUBFUNÇÃO
ORÇAMENTOS FISCAL E DA SEGURIDADE SOCIAL
PERÍODO DE REFERÊNCIA : 4º Bimestre / 2011

LRF, Art 52, inciso II, alínea "c" - Anexo II

R\$ Milhares

FUNÇÃO / SUBFUNÇÃO	DOTAÇÃO INICIAL	DOTAÇÃO ATUALIZADA (a)	DESPESAS EMPENHADAS		DESPESAS LIQUIDADAS				SALDO (a-e)
			No Bimestre (b)	Até 08/2011 (c)	No Bimestre (d)	Até 08/2011 (e)	% (e/total)	% (e/a)	
DESPESAS (EXCETO INTRA-ORÇAMENTÁRIAS) (I)									
Encargos especiais	4.345,1	4.408,4	412,7	3.159,8	689,7	2.605,8	3,5	59,1	1.802,5
Refinanciamento da Dívida Interna	4.280,0	4.280,0	369,0	3.081,0	646,0	2.527,1	3,4	59,0	1.752,9
Outros Encargos Especiais	65,1	128,4	43,7	78,8	43,7	78,8	0,1	61,4	49,6
TOTAL (I)	146.316,5	169.070,3	19.257,9	105.711,1	24.125,1	74.232,4	100,0	43,9	94.837,9
DESPESAS (INTRA-ORÇAMENTÁRIAS) (II)									
Administração	1.000,0	1.000,0	177,0	624,4	162,2	529,7	0,7	53,0	470,3
Formação de Recursos Humanos	1.000,0	1.000,0	177,0	624,4	162,2	529,7	0,7	53,0	470,3
Previdência Social	105,0	105,0	17,1	67,8	17,1	67,8	0,1	64,5	37,2
Previdência do Regime Estatutário	105,0	105,0	17,1	67,8	17,1	67,8	0,1	64,5	37,2
Saúde	1.150,0	1.140,0	165,9	605,1	165,9	605,1	0,8	53,1	534,9
Atenção Básica	1.150,0	1.140,0	165,9	605,1	165,9	605,1	0,8	53,1	534,9
Educação	164,1	164,1	0,0	0,0	0,0	0,0	0,0	0,0	164,1
Ensino Fundamental	164,1	164,1	0,0	0,0	0,0	0,0	0,0	0,0	164,1
Gestão Ambiental	10,0	10,0	0,0	0,0	0,0	0,0	0,0	0,0	10,0
Preservação e Conservação Ambiental	10,0	10,0	0,0	0,0	0,0	0,0	0,0	0,0	10,0
TOTAL (II)	2.429,1	2.419,1	360,0	1.297,3	345,1	1.202,6	100,0	49,7	1.216,5
TOTAL (III) = (I + II)	148.745,6	171.489,4	19.627,9	107.008,4	24.470,3	75.435,0	100,0	44,0	96.054,4


 Ricardo Luiz de Oliveira
 Diretor de Planejamento
 e Controle Orçamentário




 Carlos Henrique de Souza e Mattos
 Controlador Geral do Município
 CRC-RJ 091586/O-1


 José Luis Anchito
 Prefeito

MUNICÍPIO DE BARRA DO PIRAÍ
RELATÓRIO RESUMIDO DA EXECUÇÃO ORÇAMENTÁRIA
DEMONSTRATIVO DA RECEITA CORRENTE LÍQUIDA
ORÇAMENTOS FISCAL E DA SEGURIDADE SOCIAL
PERÍODO DE REFERÊNCIA : 4º Bimestre / 2011

LRF, art 53, inciso I - Anexo III

R\$ Milhares

ESPECIFICAÇÃO	EVOLUÇÃO DA RECEITA REALIZADA NOS ÚLTIMOS 12 MESES												TOTAL ULT - 12 M.	PREVISÃO ATUALIZADA
	SET/2010	OUT/2010	NOV/2010	DEZ/2010	JAN/2011	FEV/2011	MAR/2011	ABR/2011	MAI/2011	JUN/2011	JUL/2011	AGO/2011		
RECEITAS CORRENTES (I)	11.838,0	16.320,7	11.025,1	13.294,2	12.785,2	10.662,1	-2.929,1	12.646,0	14.278,2	11.281,5	11.523,9	15.464,0	148.081,0	148.956,4
RECEITAS TRIBUTÁRIAS	1.180,2	1.330,3	1.271,0	1.424,9	826,6	727,8	1.544,4	2.666,0	1.456,4	1.358,7	1.448,7	1.652,2	87.310,2	17.712,4
Imposto s/ a Prop. Predial/Territorial Urbana (IPTU)	165,9	334,1	313,4	469,1	53,0	32,2	583,9	2.125,2	498,7	338,9	226,3	-1.147,1	3.920,7	3.291,7
Impostos s/ Serviços de Qualquer Natureza (ISS)	633,8	765,9	595,9	697,6	616,5	450,7	721,6	522,3	799,8	772,8	897,3	1.117,3	8.624,7	9.892,2
Impostos s/ Transmissão de Bens Imóveis	128,9	64,7	66,3	65,7	49,6	46,7	49,7	55,8	91,2	53,6	58,0	110,5	859,8	653,8
Imposto sobre a Renda e Proventos de Qualquer Natureza	51,3	105,5	73,7	105,6	64,0	110,9	105,6	70,7	100,7	80,1	115,4	105,6	1.090,4	916,0
Imposto sobre a Prop. Territorial Rural (CF, art 153, §4º)	0,0	0,0	0,0	0,0	0,0	0,0	0,0	0,0	0,0	0,0	0,0	0,0	0,0	0,0
Outras Receitas Tributárias	200,3	80,1	131,7	85,8	47,4	57,3	100,6	92,0	135,9	108,2	151,7	1.685,8	2.894,8	3.046,7
RECEITA DE CONTRIBUIÇÕES	226,1	236,8	234,3	290,1	625,8	427,4	615,0	825,5	654,8	488,0	614,4	243,2	5.499,4	5.405,2
RECEITA PATRIMONIAL	614,7	948,7	564,2	1.196,2	530,2	682,0	1.097,6	416,0	1.401,0	682,3	945,6	2.096,8	11.755,3	3.771,8
RECEITA AGROPECUÁRIA	0,0	0,0	0,0	0,0	0,0	0,0	0,0	0,0	0,0	0,0	0,0	0,0	0,0	0,0
RECEITA INDUSTRIAL	0,0	0,0	0,0	0,0	0,0	0,0	0,0	0,0	0,0	0,0	0,0	0,0	0,0	0,0
RECEITA DE SERVIÇOS	2.014,2	1.566,4	1.337,0	1.182,5	4,6	8,8	426,5	406,7	337,2	295,6	257,1	298,3	7.395,9	3.209,1
TRANSFERÊNCIAS CORRENTES	5.647,1	6.532,0	7.652,4	8.908,2	10.678,9	8.339,9	9.093,2	6.023,0	9.982,9	8.302,7	7.881,5	9.358,5	101.369,3	115.163,5
Cota-Parte do FPM AJUSTADO PELA LC 91/97 (100%)	1.447,1	1.557,8	1.867,5	3.286,0	2.134,7	2.299,8	1.551,4	1.990,1	2.284,7	2.051,6	1.753,8	1.899,0	23.883,0	23.414,4
(LC nº 87/86) ICMS Desoneração (100%)	11,0	11,0	15,7	11,0	10,0	10,0	19,0	10,3	10,0	10,0	10,0	10,0	128,2	145,9
Cota-Parte do ITR	4,1	23,2	1,2	0,9	0,4	0,3	0,3	0,6	0,4	0,3	0,4	1,0	33,1	7,1
Cota-Parte do ICMS (100%)	2.132,5	2.199,3	2.465,8	2.287,2	2.705,3	1.875,4	2.343,6	2.004,7	2.356,0	2.180,9	2.035,3	2.251,0	26.527,1	27.491,8
Cota-Parte do IPVA	89,7	80,1	81,2	95,7	744,3	566,2	443,5	178,4	191,5	125,9	124,7	131,9	2.850,1	2.788,5
Cota-Parte do IPI - Exportação (100%)	51,6	57,4	54,0	71,3	74,9	72,9	46,3	63,9	60,6	117,8	5,2	67,0	760,0	656,3
Transferências do FUNDEB	1.037,8	1.086,1	1.242,3	1.157,2	1.511,3	1.280,0	1.467,6	1.226,4	1.438,6	1.282,2	1.185,6	1.364,2	15.272,5	13.170,9
Outras Transferências Correntes	1.633,3	1.604,1	1.925,1	2.037,9	3.498,0	2.242,7	3.248,3	2.548,8	3.661,8	2.523,9	2.758,5	3.784,4	31.545,3	47.505,5
OUTRAS RECEITAS CORRENTES	1.154,7	63,5	227,7	332,8	117,1	507,2	205,4	308,8	246,9	224,2	378,8	1.019,0	4.780,9	4.694,4
DEDUÇÕES (II)	1.086,8	1.025,6	1.271,7	1.327,5	1.578,9	1.233,2	1.136,6	1.126,9	1.222,5	1.143,3	1.190,1	1.810,1	15.125,7	14.642,0
Contrib. p/ o Plano de Seg. Soc. Serv. Servidor	226,1	239,8	234,3	269,1	434,2	233,0	229,2	238,1	242,0	243,9	243,7	247,8	3.100,0	3.244,5
Compensação Financ. entre Reg. Previd.	228,1	239,8	234,3	269,1	434,2	233,0	229,2	238,1	242,0	243,9	243,7	247,8	3.100,0	3.244,5
Dedução de Receita p/ Formação do FUNDEB	111,6	0,0	141,3	74,2	36,4	36,9	36,9	0,0	0,0	0,0	130,5	708,5	1.319,2	500,0
Diversas Deduções de Receita do RPPS	748,1	785,8	895,1	954,2	1.109,2	943,3	869,5	649,5	980,5	989,4	785,9	854,0	10.705,5	10.897,5
RECEITA CORRENTE LÍQUIDA (III)	10.751,2	9.295,1	9.754,4	11.966,7	11.206,4	9.428,9	11.792,9	11.519,5	13.050,7	10.138,2	10.333,8	13.653,9	132.565,3	138.914,4

Nota : Receita Corrente Líquida em reais e sem arredondamento :
R\$ 132.955.608,88

Carlos Henrique de Souza e Mattos
Prefeito

José Luis Anchieta
Prefeito

SIGFIS - Versão 2011
Data de Emissão: 26/09/2011 15:16h
Anexo III do RREO
CRC-RJ 091596/O-1

MUNICÍPIO DE BARRA DO PIRAI
RELATÓRIO RESUMIDO DA EXECUÇÃO ORÇAMENTÁRIA
DEMONSTRATIVO DAS RECEITAS E DESPESAS PREVIDENCIÁRIAS DO REGIME PRÓPRIO DOS SERVIDORES PÚBLICOS

ORÇAMENTO DA SEGURIDADE SOCIAL
PERÍODO DE REFERÊNCIA : 4º Bimestre / 2011

LRF, art 53, inciso II - Anexo V

R\$ Milhares

RECEITAS PREVIDENCIÁRIAS	PREVISÃO INICIAL	PREVISÃO ATUALIZADA	RECEITAS REALIZADAS		
			No Bimestre	Até 4º Bim/2011	Até 4º Bim/2010
RECEITAS PREVIDENCIÁRIAS - RPPS (EXCETO INTRA-ORÇAMENTÁRIAS) (I)	6.844,5	6.844,5	4.061,5	8.254,1	5.508,1
RECEITAS CORRENTES	6.844,5	6.844,5	4.061,5	8.254,1	5.508,1
Receita de Contribuições	3.244,5	3.244,5	491,3	2.110,6	1.894,7
Pessoal Civil	3.244,5	3.244,5	491,3	2.110,6	1.894,7
Contribuição Patronal Civil	0,0	0,0	0,0	0,0	0,0
Contribuição do Servidor Ativo Civil	3.244,5	3.244,5	491,3	2.110,6	1.894,7
Contribuição do Servidor Inativo Civil	0,0	0,0	0,0	0,0	0,0
Contribuição de Pensionista Civil	0,0	0,0	0,0	0,0	0,0
Outras Receitas de Contribuições	0,0	0,0	0,0	0,0	0,0
Recosta Patrimonial	3.000,0	3.000,0	2.678,9	4.996,7	2.933,1
Receitas Imobiliárias	0,0	0,0	0,0	0,0	0,0
Receitas de Valores Mobiliários	3.000,0	3.000,0	2.678,9	4.996,7	2.933,1
Outras Receitas Patrimoniais	0,0	0,0	0,0	0,0	0,0
Recosta de Serviços	0,0	0,0	0,0	0,0	0,0
Outras Receitas Correntes	600,0	600,0	891,3	1.149,8	680,3
Compensação Previdenciária do RGPS para o RPPS	500,0	500,0	838,9	962,0	523,7
Outras Receitas Correntes	100,0	100,0	52,4	154,8	156,6
RECEITAS DE CAPITAL	0,0	0,0	0,0	0,0	0,0
Alienação de Bens, Direitos e Ativos	0,0	0,0	0,0	0,0	0,0
Amortização de Empréstimos	0,0	0,0	0,0	0,0	0,0
Outras Receitas de Capital	0,0	0,0	0,0	0,0	0,0
(-) DEDUÇÕES DA RECEITA	0,0	0,0	0,0	0,0	0,0
RECEITAS PREVIDENCIÁRIAS - RPPS (INTRA-ORÇAMENTÁRIAS) (II)	5.995,9	5.995,9	862,9	3.820,5	3.370,3
TOTAL DAS RECEITAS PREVIDENCIÁRIAS - RPPS (III)=(I+II)	12.830,4	12.830,4	4.924,4	12.174,6	8.878,4

DESPESAS PREVIDENCIÁRIAS	DOTAÇÃO INICIAL	DOTAÇÃO ATUALIZADA	DESPESAS LIQUIDADAS		
			No Bimestre	Até 4º Bim/2011	Até 4º Bim/2010
DESPESAS PREVIDENCIÁRIAS - RPPS (EXCETO INTRA-ORÇAMENTÁRIAS)	12.830,4	12.830,4	720,7	2.703,9	2.141,0
ADMINISTRAÇÃO	719,0	719,0	60,3	240,7	217,8
Despesas Correntes	695,0	695,0	60,3	240,7	217,8
Despesas de Capital	24,0	24,0	0,0	0,0	0,0
PREVIDÊNCIA SOCIAL	12.111,4	12.111,4	660,4	2.463,2	1.923,4
Pessoal Civil	5.360,0	5.360,0	660,4	2.463,2	1.923,4
Aposentadorias	3.900,0	3.900,0	515,2	1.901,2	1.472,5
Pensões	1.440,0	1.440,0	145,2	562,0	450,9
Outros Benefícios Previdenciários	20,0	20,0	0,0	0,0	0,0
Outras Despesas Previdenciárias	6.751,4	6.751,4	0,0	0,0	0,0
Compensação Previdenciária do RPPS para o RGPS	200,0	200,0	0,0	0,0	0,0
Demais despesas Previdenciárias	6.551,4	6.551,4	0,0	0,0	0,0
DESPESAS PREVIDENCIÁRIAS - RPPS (INTRA-ORÇAMENTÁRIAS) (V)	0,0	0,0	0,0	0,0	0,0
TOTAL DAS DESPESAS PREVIDENCIÁRIAS - RPPS (VI)=(IV+V)	12.830,4	12.830,4	720,7	2.703,9	2.141,0
RESULTADO PREVIDENCIÁRIO - RPPS (VII) = (III-VI)	0,0	0,0	4.203,7	9.470,7	6.737,4

APORTES DE RECURSOS PARA O REGIME PRÓPRIO DE PREVIDÊNCIA SOCIAL	PREVISÃO INICIAL	PREVISÃO ATUALIZADA	RECEITAS REALIZADAS		
			No Bimestre	Até 4º Bim/2011	Até 4º Bim/2010
TOTAL DE APORTES PARA O RPPS	0,0	0,0	0,0	0,0	0,0
Plano Financeiro	0,0	0,0	0,0	0,0	0,0
Recursos para Cobertura da Insuficiência Financeira	0,0	0,0	0,0	0,0	0,0
Recursos para Formação de Reservas	0,0	0,0	0,0	0,0	0,0
Outros aportes para o RPPS	0,0	0,0	0,0	0,0	0,0
Plano Previdenciário	0,0	0,0	0,0	0,0	0,0
Recursos para Cobertura do Déficit Financeiro	0,0	0,0	0,0	0,0	0,0
Recursos para Cobertura de Déficit Atuarial	0,0	0,0	0,0	0,0	0,0
Outros aportes para o RPPS	0,0	0,0	0,0	0,0	0,0

RESERVA ORÇAMENTÁRIA DO RPPS	PREVISÃO ORÇAMENTÁRIA
VALOR	0,0

BENS E DIREITOS DO RPPS	Jul/2011	PERÍODO DE REFERÊNCIA		
		Ago/2011	Dez/2010	Dez/2011
Caixa	0,0	0,0	0,0	0,0
Bancos Conta Movimento	91,6	62,6	249,6	249,6
Investimentos	55.503,7	58.761,7	0,0	0,0
Outros Bens e Direitos	0,0	0,0	0,0	0,0
TOTAL DE BENS E DIREITOS DO RPPS	55.595,3	58.824,3	249,6	249,6

SIGFIS - Versão 2011

Data de Emissão: 26/09/2011 15:16h

Anexo V do RREO

Carlos Henrique de Souza e Mattos
Controlador Geral do Município

MUNICÍPIO DE BARRA DO PIRAI
RELATÓRIO RESUMIDO DA EXECUÇÃO ORÇAMENTÁRIA
DEMONSTRATIVO DAS RECEITAS E DESPESAS PREVIDENCIÁRIAS DO REGIME PRÓPRIO DOS SERVIDORES PÚBLICOS

ORÇAMENTO DA SEGURIDADE SOCIAL
PERÍODO DE REFERÊNCIA : 4º Bimestre / 2011

LRF, art 53, Inciso II - Anexo V

R\$ Milhares

RECEITAS PREVIDENCIÁRIAS INTRA-ORÇAMENTÁRIAS - RPPS	PREVISÃO INICIAL	PREVISÃO ATUALIZADA	RECEITAS REALIZADAS		
			No Bimestre	Até 4º Bim/2011	Até 4º Bim/2010
RECEITAS CORRENTES (VIII)	5.985,9	5.985,9	952,9	3.920,5	3.370,3
Receita de Contribuições	5.985,9	5.985,9	952,9	3.920,5	3.370,2
Pessoal Civil	5.405,9	5.405,9	798,6	3.621,4	3.189,1
Contribuição Patronal do Servidor Ativo Civil	5.405,9	5.405,9	798,6	3.621,4	3.189,1
Contribuição Patronal do Servidor Inativo Civil	0,0	0,0	0,0	0,0	0,0
Contribuição Patronal de Pensionista Civil	0,0	0,0	0,0	0,0	0,0
Contribuição Previdenciária para Cobertura de Déficit Atuarial	0,0	0,0	0,0	0,0	0,0
Contribuição Previdenciária em Regime de Débitos e Parcelamentos	590,0	590,0	64,3	299,1	181,1
Receita Patrimonial	0,0	0,0	0,0	0,0	0,0
Outras Receitas Correntes	0,0	0,0	0,0	0,0	0,0
RECEITAS DE CAPITAL (IX)	0,0	0,0	0,0	0,0	0,0
Alienação de Bens	0,0	0,0	0,0	0,0	0,0
Amortização de Empréstimos	0,0	0,0	0,0	0,0	0,0
Outras Receitas de Capital	0,0	0,0	0,0	0,0	0,0
(-)-DEDUÇÕES DA RECEITA (X)	0,0	0,0	0,0	0,0	0,0
TOTAL DAS RECEITAS PREVIDENCIÁRIAS INTRA-ORÇAMENTÁRIAS (XI)=(VI)	5.985,9	5.985,9	952,9	3.920,5	3.370,3
DESPESAS PREVIDENCIÁRIAS INTRA - ORÇAMENTÁRIAS RPPS	DOTAÇÃO INICIAL	DOTAÇÃO ATUALIZADA	DESPESAS LIQUIDADAS		
			No Bimestre	Até 4º Bim/2011	Até 4º Bim/2010
ADMINISTRAÇÃO (XII)	0,0	0,0	0,0	0,0	0,0
Despesas Correntes	0,0	0,0	0,0	0,0	0,0
Despesas de Capital	0,0	0,0	0,0	0,0	0,0
TOTAL DAS DESPESAS PREVIDENCIÁRIAS INTRA - ORÇAMENTÁRIAS (XIII)=(XII)	0,0	0,0	0,0	0,0	0,0

[Assinatura]
Ricardo de Souza
Diretor de Administração
e Planejamento

[Assinatura]

Carlos Henrique de Souza
Controlador Geral do Município
CRC-RJ 091586/O-7

João Luis Anchieta
Prefeito

MUNICÍPIO DE BARRA DO PIRAI
RELATÓRIO RESUMIDO DA EXECUÇÃO ORÇAMENTÁRIA
DEMONSTRATIVO DO RESULTADO NOMINAL
ORÇAMENTOS FISCAL E DA SEGURIDADE SOCIAL
PERÍODO DE REFERÊNCIA : 4º Bimestre / 2011

LRF, art 53, inciso III - Anexo VI

R\$ Milhares

ESPECIFICAÇÃO	SALDO		
	Em 31/12/2010 (a)	Em 30/Jun/2011 (b)	Em 31/Ago/2011 (c)
DÍVIDA CONSOLIDADA (I)	30.135,6	25.498,2	24.876,7
DEDUÇÕES (II)	47.127,9	57.242,7	55.526,6
Disponibilidade de Caixa Bruta	9.261,5	9.348,6	11.621,0
Demais Haveres Financeiros	43.517,2	52.105,2	48.107,4
(-) Restos a Pagar Processados	5.650,8	4.211,1	4.201,8
DÍVIDA CONSOLIDADA LÍQUIDA (III) = (I - II)	-16.992,3	-31.744,5	-30.649,9
RECEITA DE PRIVATIZAÇÕES (IV)	0,0	0,0	0,0
PASSIVOS RECONHECIDOS (V)	17.354,7	16.364,9	16.020,3
DÍVIDA FISCAL LÍQUIDA (III + IV - V)	-34.347,0	-48.109,4	-46.670,2

RESULTADO NOMINAL	PERÍODO DE REFERÊNCIA	
	No Bimestre (c - b)	Jan/2011 até Ago/2011 (c - a)
VALOR	1.439,1	-12.323,3

DISCRIMINAÇÃO DA META FISCAL	Valor
META DE RESULTADO NOMINAL FIXADA NO ANEXO DE METAS FISCAIS DA LDO P/ O EXERCÍCIO DE REFERÊNCIA	0,0

REGIME PREVIDENCIÁRIO

ESPECIFICAÇÃO	SALDO		
	Em 31/12/2010	Em 30/Jun/2011	Em 31/Ago/2011
DIVIDA CONSOLIDADA PREVIDENCIÁRIA (VI)	0,0	0,0	0,0
Deduções (VII)	49.353,4	54.620,6	58.824,3
Ativo Disponível	249,6	93,2	62,6
Investimentos do RPPS	49.103,8	54.527,4	58.761,7
Haveres Financeiros	0,0	0,0	0,0
(-) Restos a Pagar Processados	0,0	0,0	0,0
DÍVIDA CONSOLIDADA LÍQUIDA PREVIDENCIÁRIA (VIII) = (VI - VII)	-49.353,4	-54.620,6	-58.824,3
PASSIVOS RECONHECIDOS (IX)	0,0	0,0	0,0
DÍVIDA FISCAL LÍQUIDA PREVIDENCIÁRIA (VIII - IX)	-49.353,4	-54.620,6	-58.824,3

AJUSTE DA DÍVIDA CONSOLIDADA

ESPECIFICAÇÃO	SALDO		
	Em 31/12/2010 (a)	Em 30/Jun/2011 (b)	Em 31/Ago/2011 (c)
Dívida Consolidada Ajustada (X)	25.006,7	20.646,0	20.116,7
Deduções (II)	47.127,9	57.242,7	55.526,6
Dívida Consolidada Líquida (XI) = (X - II)	-22.121,1	-36.596,7	-35.409,9
Receita de Privatizações (IV)	0,0	0,0	0,0
Passivos Reconhecidos (V)	17.354,7	16.364,9	16.020,3
DÍVIDA FISCAL LÍQUIDA (XI + IV - V)	-39.475,8	-52.961,6	-51.430,2

RESULTADO NOMINAL AJUSTADO

RESULTADO NOMINAL	PERÍODO DE REFERÊNCIA	
	No Bimestre (c - b)	Jan/2011 até Ago/2011 (c - a)
VALOR	1.531,4	-11.954,3

SIGFIS - Versão 2011

Emissão: 26/09/2011 15:16

Anexo VI do RREO

Carlos Henrique de Souza e M...
Controlador Geral de Município
CRC-RJ 091566/11

José Luis Ancharte
Prefeito

MUNICÍPIO DE BARRA DO PIRAI
RELATÓRIO RESUMIDO DA EXECUÇÃO ORÇAMENTÁRIA
DEMONSTRATIVO DO RESULTADO PRIMÁRIO
ORÇAMENTOS FISCAL E DA SEGURIDADE SOCIAL
PERÍODO DE REFERÊNCIA : 4º Bimestre / 2011

LRF, art 53, inciso III - Anexo VII

R\$ Milhares

RECEITAS PRIMÁRIAS	PREVISÃO ATUALIZADA	RECEITAS REALIZADAS		
		No Bimestre	Jan a Ago/2011	Jan a Ago/2010
RECEITAS PRIMÁRIAS CORRENTES (I)	144.298,6	25.265,9	94.831,2	100.325,8
Recargas Tributárias	17.712,4	3.300,9	12.083,9	12.043,2
Imposto s/ a Prop. Predial/Territorial Urbana (IPTU)	3.291,7	-920,8	2.648,2	1.957,0
Impostos s/ Serviços de Qualquer Natureza (ISS)	9.802,2	2.014,6	5.841,4	7.339,2
Imposto s/ Transmissão de Bens Imóveis (ITBI)	653,8	168,6	484,3	482,6
Imposto de Renda Retido na Fonte (IRRF)	916,0	221,0	753,0	551,8
Outras Receitas Tributárias	3.048,7	1.817,5	2.357,0	1.712,6
Receita de Contribuição	11.391,1	1.725,5	8.399,6	6.969,5
Receita Previdenciária	8.650,4	1.289,9	5.732,0	5.083,8
Outras Receitas de Contribuições	2.740,7	435,6	2.667,6	1.885,7
Receita Patrimonial Líquida	3.025,7	2.697,5	5.051,3	2.937,4
Receita Patrimonial	3.771,9	3.842,4	8.431,6	4.483,0
(-) Aplicações Financeiras	746,1	944,9	3.380,3	1.545,6
Transferências Correntes*	104.266,0	15.600,2	64.318,8	50.304,4
Cota Parte FPM (80%)	18.731,5	2.850,2	12.667,6	10.299,7
Cota Parte ICMS (80%)	21.993,4	3.429,1	14.201,7	13.637,6
L.C. Nº 87/96 - ICMS Desoneração (80%)	119,1	16,0	64,1	70,3
Convênios	4.550,8	332,7	1.795,0	1.767,8
Outras Transferências Correntes	58.871,2	8.972,2	35.590,4	24.529,0
Demais Receitas Correntes	7.903,4	1.941,8	4.977,6	28.071,3
Dívida Ativa	2.350,9	194,6	324,9	1.288,6
Diversas Receitas Correntes	5.552,5	1.747,2	4.652,7	26.782,7
Diversas Deduções de Receita do RPPS	0,0	0,0	0,0	0,0
RECEITAS DE CAPITAL (II)	3.700,7	0,0	0,0	0,0
Operações de Crédito (III)	3.700,1	0,0	0,0	0,0
Amortização de Empréstimos (IV)	0,0	0,0	0,0	0,0
Alienação de Ativos (V)	0,5	0,0	0,0	0,0
Transferências de Capital	0,0	0,0	0,0	0,0
Convênios	0,0	0,0	0,0	0,0
Outras Transferências de Capital	0,0	0,0	0,0	0,0
Outras Receitas de Capital	0,1	0,0	0,0	0,0
RECEITAS PRIMÁRIAS DE CAPITAL (VI) = (II-III-IV-V)	0,1	0,0	0,0	0,0
RECEITA PRIMÁRIA TOTAL (VII) = (I + VI)	144.298,7	25.265,9	94.831,2	100.325,8

DESPESAS PRIMÁRIAS	DOTAÇÃO ATUALIZADA	DESPESAS LIQUIDADAS		
		No Bimestre	Jan a Ago/2011	Jan a Ago/2010
DESPESAS PRIMÁRIAS (VIII)	119.036,9	18.793,9	63.983,1	56.887,6
Pessoal e Encargos Sociais	59.665,3	9.915,0	37.063,5	31.618,6
Juros e Encargos da Dívida (IX)	160,0	24,4	84,8	44,1
Outras Despesas Correntes	59.211,6	8.854,5	26.834,8	25.224,9
DESPESAS PRIMÁRIAS CORRENTES (X) = (VIII - IX)	118.876,9	18.769,5	63.898,3	56.843,5
DESPESAS DE CAPITAL (XI)	45.675,8	5.676,3	11.248,0	5.572,5
Investimentos	41.555,8	5.054,7	8.805,8	3.919,3
Inversões Financeiras	0,0	0,0	0,0	0,0
Concessão de Empréstimos (XII)	0,0	0,0	0,0	0,0
Aquisição de Título de Capital já Integralizado (XIII)	0,0	0,0	0,0	0,0
Demais Inversões Financeiras	0,0	0,0	0,0	0,0
Amortização da Dívida (XIV)	4.120,0	621,6	2.442,3	1.653,3
DESPESAS PRIMÁRIAS DE CAPITAL (XV) = (XI - XII - XIII - XIV)	41.555,8	5.054,7	8.805,7	3.919,2
RESERVA DE CONTINGÊNCIA (XVI)	8.806,7	0,0	0,0	0,0
RESERVA ORÇAMENTÁRIA DO RPPS (XVII)	0,0	0,0	0,0	0,0
DESPESA PRIMÁRIA TOTAL (XVIII) = (X+XV+XVI+XVII)	167.239,4	23.824,2	72.704,0	60.762,7
RESULTADO PRIMÁRIO (VII - XVIII)	-22.940,7	1.441,7	22.127,2	39.563,1
SALDO DE EXERCÍCIOS ANTERIORES			0,0	

DISCRIMINAÇÃO DA META FISCAL	VALOR
META DE RESULTADO PRIMÁRIO FIXADA NO ANEXO DE METAS FISCAIS DA LDO P/ EXERCÍCIO DE REFERÊNCIA	0,0

Nota: *Para efeito deste Demonstrativo, o montante das Transferências Correntes corresponde, dentre outras receitas, ao total das Transferências Intergovernamentais, excluídas as Deduções da Receita Corrente para Formação do FUNDEB.

[Assinatura]
 Carlos Henrique de Souza e Jr.
 Controlador Geral do Município
 CRC-RJ 091586/O-1

[Assinatura]
 José Luis Anchieta
 Prefeito

SIGFIS - Versão 2011

Data de Emissão: 26/09/2011 15:16h

Anexo VII do RREO

MUNICÍPIO DE BARRA DO PIRAI
RELATÓRIO RESUMIDO DA EXECUÇÃO ORÇAMENTÁRIA
DEMONSTRATIVO DOS RESTOS A PAGAR POR PODER E ÓRGÃO
ORÇAMENTOS FISCAL E DA SEGURIDADE SOCIAL
PERÍODO DE REFERÊNCIA : 4º Bimestre / 2011

LRF, art 53, inciso V - Anexo IX

R\$ Milhares

PÓDER/ÓRGÃO	RP PROCESSADOS						RP NÃO-PROCESSADOS						
	Inscritos		Fonte	Canc.	Pagos	Saldo	Exerc. AntL	Inscritos		Fonte	Canc.	Pagos	Saldo
	Exerc. Ant.	2010						2010	2010				
RESTOS A PAGAR (EXCETO INTRA-ORÇAMENTÁRIOS) (I)													
EXECUTIVO													
PREFEITURA BARRA DO PIRAI	-131,0	0,0	00	0,3	199,8	-324,9	376,7	2.960,9	00	32,4	1.850,8	1.464,4	
	152,2	0,0	04	45,8	252,0	-146,5	126,9	575,5	04	29,1	293,9	379,4	
	0,0	0,0	05	0,0	0,0	0,0	0,0	196,7	05	0,0	182,7	14,0	
	0,0	0,0	10	0,0	0,0	0,0	0,0	0,0	10	0,0	0,0	0,0	
	490,9	0,0	12	0,0	539,9	-49,0	0,0	2.611,3	12	0,0	936,3	1.673,0	
	0,7	88,0	15	0,0	87,8	0,8	119,7	2.744,6	15	0,0	881,8	1.962,4	
	0,0	0,0	18	0,0	0,0	0,0	0,0	47,5	18	0,0	0,0	47,5	
	0,0	0,0	97	0,0	0,0	0,0	0,0	0,0	97	0,0	0,0	0,0	
	0,0	15,0	98	0,0	15,0	0,0	0,0	76,2	98	0,0	76,2	0,0	
	543,6	0,0	99	0,0	0,0	543,6	41,3	0,0	99	0,0	0,0	41,3	
FUNDO MUN SAÚDE BARRA DO PIRAI	1.191,0	13,6	00	0,0	16,8	1.187,8	384,8	476,2	00	0,0	310,9	549,9	
	4,3	0,0	12	0,0	0,0	4,3	8,5	0,0	12	0,0	0,0	8,5	
	0,0	0,0	13	0,0	0,0	0,0	0,0	110,1	13	0,0	104,3	5,8	
	1.493,4	220,0	16	0,0	239,2	1.444,2	659,5	3.257,6	16	0,0	2.466,9	1.450,2	
	-0,1	0,0	17	0,0	0,0	-0,1	0,0	0,0	17	0,0	0,0	0,0	
LEGISLATIVO													
CAMARA BARRA DO PIRAI	0,0	0,0	00	0,0	0,0	0,0	0,0	154,3	00	0,0	154,3	0,0	
FUNDO MUN INFÂNCIA E ADOLESC BARRA PIRAI	1,1	0,0	00	0,0	0,0	1,1	0,0	0,0	00	0,0	0,0	0,0	
	0,0	0,0	99	0,0	0,0	0,0	0,0	0,0	99	0,0	0,0	0,0	
FUNDO MUN ASSIST SOCIAL BARRA DO PIRAI	15,0	0,0	00	0,0	0,0	15,0	0,0	0,0	00	0,0	0,0	0,0	
	19,9	0,0	12	0,0	0,0	19,9	0,0	0,0	12	0,0	0,0	0,0	
	-10,7	0,0	99	0,0	0,0	-10,7	0,0	0,0	99	0,0	0,0	0,0	
TOTAL (I)	3.740,3	336,6		46,1	1.345,3	2.685,5	1.717,2	13.210,8		61,5	7.260,1	7.606,4	
RESTOS A PAGAR (INTRA-ORÇAMENTÁRIOS) (II)													
EXECUTIVO													
FUNDO MUN SAÚDE BARRA DO PIRAI	0,0	0,0	00	0,0	0,0	0,0	0,0	0,0	00	0,0	0,0	0,0	
	0,0	0,0	16	0,0	0,0	0,0	0,0	0,0	16	0,0	0,0	0,0	
TOTAL (II)	0,0	0,0		0,0	0,0	0,0	0,0	0,0		0,0	0,0	0,0	
TOTAL (I + II)	3.740,3	336,6		46,1	1.345,3	2.685,5	1.717,2	13.210,8		61,5	7.260,1	7.606,4	

Legenda:

Fonte de Recursos

- 00 - ORDINÁRIOS
- 01 - Contribuição de Intervenção do Domínio Econômico - CIDE
- 02 - Contribuição para o Custeio dos Serviços de Iluminação Pública - COSIP
- 03 - Royalties - Lei 9478/97
- 04 - Royalties 5% - Lei 7990/89
- 05 - SALÁRIO EDUCAÇÃO
- 08 - Operações de Crédito Internas para Programas de Educação Básica
- 09 - Operações de Crédito Internas para Programas de Saúde
- 10 - DIRETAM. ARRECADADO
- 11 - Operações de Crédito Internas (outros Programas)
- 12 - Convênios
- 13 - Convênios Saúde
- 14 - Convênios Educação
- 15 - Transferências do FUNDEB
- 16 - SUS

Carlos Henrique de Souza e Sá
 Controlador Geral do Município
 CRC-RJ 001566/0-1

José Luis Anchin
 Prefeito

SIGFIS - Versão 2011


Data de Emissão: 26/09/2011 15:17h

Anexo IX do RREO


- 17 - FNAS
- 18 - Transferência de Recursos do FNDE (Que não salário educação)
- 19 - REGIME PRÓPRIO(RPPS)
- 20 - Transferências do Sistema Único de Saúde (SUS)
- 21 - CONSORCIO SAÚDE
- 22 - Outras Transferências Vinculadas a Programas de Saúde (que não SUS)
- 28 - Alienação de Bens destinados a Programas de Educação Básica
- 29 - Alienação de Bens destinados a Programas de Saúde
- 30 - Alienação de Bens destinados a outros Programas
- 31 - Operações de Crédito Externas
- 97 - CONSERV. AMBIENTAL
- 98 - Diversas - recursos vinculados
- 99 - Diversas - recursos não vinculados



PC/MS 10/09/2011
E: 10/09/2011
E: 10/09/2011



Carlos Henrique de Souza e Mattos
Controlador Geral do Município
CRC-RJ 091586/O-1



José Luis Anchieta
Prefeito

MUNICÍPIO DE BARRA DO PIRAI
RELATÓRIO RESUMIDO DA EXECUÇÃO ORÇAMENTÁRIA
DEMONSTRATIVO DAS RECEITAS E DESPESAS COM MANUTENÇÃO E DESENVOLVIMENTO DO ENSINO

ORÇAMENTOS FISCAL E DA SEGURIDADE SOCIAL
PERÍODO DE REFERÊNCIA : 4º Bimestre / 2011

LEI 9.394/96, art 72 - Anexo X

R\$ Milhares

RECEITA RESULTANTE DE IMPOSTOS (caput do art. 212 da Constituição)	PREVISÃO INICIAL	PREVISÃO ATUALIZADA (a)	RECEITAS REALIZADAS		
			No Bimestre (b)	Até 4º Bim/2011	% (b/a)
1-RECEITAS DE IMPOSTOS					
1.1-Receta Resultante do Imposto sobre a Propriedade Predial e Territorial Urbana - IPTU	16.054,3	16.054,3	1.729,6	10.304,4	10,77
Imposto sobre a Propriedade Predial e Territorial Urbana - IPTU	4.632,1	4.632,1	-711,2	3.127,8	-15,35
Multas, Juros de Mora e Outros Encargos do IPTU	3.291,7	3.291,7	-920,8	2.648,2	-27,97
Dívida Ativa do IPTU	0,1	0,1	23,0	177,823	0,00
Multas, Juros de Mora, Atualização Monetária e Outros Encargos da Dívida Ativa do IPTU	1.340,1	1.340,1	138,6	216,7	10,34
(-) Deduções da Receita do IPTU	0,1	0,1	48,0	85,148	0,00
1.2-Receta Resultante do Imposto sobre Transmissão Inter Vivos - ITBI	0,0	0,0	0,0	0,0	0,00
Imposto sobre Transmissão Inter Vivos - ITBI	654,1	654,1	168,8	485,0	25,81
Multas, Juros de Mora e Outros Encargos do ITBI	653,8	653,8	168,6	484,3	25,79
Dívida Ativa do ITBI	0,1	0,1	0,2	0,7	200,00
Multas, Juros de Mora, Atualização Monetária e Outros Encargos da Dívida Ativa do ITBI	0,1	0,1	0,0	0,0	0,00
(-) Deduções da Receita do ITBI	0,1	0,1	0,0	0,0	0,00
1.3-Receta Resultante do Imposto sobre Serviços de Qualquer Natureza - ISS	0,0	0,0	0,0	0,0	0,00
Imposto sobre Serviços de Qualquer Natureza - ISS	9.852,2	9.852,2	2.051,0	5.938,6	20,82
Multas, Juros de Mora e Outros Encargos do ISS	9.802,2	9.802,2	2.014,8	5.841,4	20,55
Dívida Ativa do ISS	0,1	0,1	25,9	80,225	0,00
Multas, Juros de Mora, Atualização Monetária e Outros Encargos da Dívida Ativa do ISS	49,8	49,8	8,2	12,7	16,48
(-) Deduções da Receita do ISS	0,1	0,1	2,3	4,3	2.300,00
1.4-Receta Resultante do Imposto sobre Renda Retido na Fonte - IRRF	0,0	0,0	0,0	0,0	0,00
Imposto de Renda Retido na Fonte - IRRF	916,0	916,0	221,0	753,0	24,13
Multas, Juros de Mora e Outros Encargos do IRRF	916,0	916,0	221,0	753,0	24,13
Dívida Ativa do IRRF	0,0	0,0	0,0	0,0	0,00
Multas, Juros de Mora, Atualização Monetária e Outros Encargos da Dívida Ativa do IRRF	0,0	0,0	0,0	0,0	0,00
(-) Deduções da Receita do IRRF	0,0	0,0	0,0	0,0	0,00
1.5-Receta Resultante do Imposto Territorial Rural - ITR (CF. art 153, §4º, III)	0,0	0,0	0,0	0,0	0,00
ITR	0,0	0,0	0,0	0,0	0,00
Multas, Juros de Mora e Outros Encargos do ITR	0,0	0,0	0,0	0,0	0,00
Dívida Ativa do ITR	0,0	0,0	0,0	0,0	0,00
Multas, Juros de Mora, Atualização Monetária e Outros Encargos da Dívida Ativa do ITR	0,0	0,0	0,0	0,0	0,00
(-) Deduções da Receita do ITR	0,0	0,0	0,0	0,0	0,00
2-RECEITAS DE TRANSFERÊNCIAS CONSTITUCIONAIS E LEGAIS					
2.1-Cota-Parte FPM	54.467,2	54.467,2	8.199,4	36.678,5	15,05
2.1.1-Parcela referente à CF art. 159, I, alínea b	23.414,4	23.414,4	3.562,8	15.834,5	15,22
2.1.2-Parcela referente à CF art. 159, I, alínea d	23.414,4	23.414,4	3.562,8	15.834,5	15,22
2.2-Cota-Parte ICMS	0,0	0,0	0,0	0,0	0,00
2.3-ICMS-Desoneração - L.C. nº97/1996	27.491,8	27.491,8	4.286,4	17.752,1	15,59
2.4-Cota-Parte IPI-Exportação	148,9	148,9	20,0	80,1	13,43
2.5-Cota-Parte ITR	656,3	656,3	72,2	609,7	11,00
2.6-Cota-Parte IPVA	7,1	7,1	1,4	3,7	19,60
2.7-Cota-Parte IOF Ouro	2.768,6	2.768,6	256,6	2.496,4	9,27
3-TOTAL DA RECEITA BRUTA DE IMPOSTOS (1 + 2)	70.541,5	70.541,5	9.929,0	46.982,9	14,08

Recursos
C.O.F.
L.P.

Recursos
C.O.F.
L.P.

Carlos Henrique de Souza e Mattos
Controlador Geral do Município
CRC-RJ 091586/O-1

José Luis Anchieta
Prefeito

MUNICÍPIO DE BARRA DO PIRAI
RELATÓRIO RESUMIDO DA EXECUÇÃO ORÇAMENTÁRIA
DEMONSTRATIVO DAS RECEITAS E DESPESAS COM MANUTENÇÃO E DESENVOLVIMENTO DO ENSINO
DEMONSTRATIVO DAS RECEITAS E DESPESAS COM MANUTENÇÃO E DESENVOLVIMENTO DO ENSINO
ORÇAMENTOS FISCAL E DA SEGURIDADE SOCIAL
PERÍODO DE REFERÊNCIA : 4º Bimestre / 2011

LEI 9.394/96, art 72 - Anexo X

R\$ Milhares

RECEITAS ADICIONAIS PARA FINANCIAMENTO DO ENSINO	PREVISÃO INICIAL	PREVISÃO ATUALIZADA (a)	RECEITAS REALIZADAS		
			No Bimestre (b)	<Período Atual>	% (b/a)
4-RECEITA DA APLIC. FINANC. DE OUTROS RECURSOS DE IMPOSTOS VINC. AO ENSINO	0,0	0,0	0,0	0,0	0,00
5-TRANSFERÊNCIAS DE CONVÊNIOS DESTINADAS A PROGRAMAS DE EDUCAÇÃO	2.931,9	2.931,9	573,3	2.066,7	19,55
5.1-Transferências do Salário-Educação	2.402,1	2.402,1	395,6	1.662,0	16,47
5.2-Outras Transferências do FNDE	529,8	529,8	177,7	404,7	33,54
5.3-Aplicação Financeira dos Recursos do FNDE	0,0	0,0	0,0	0,0	0,00
6-RECEITA DE TRANSFERÊNCIAS DE CONVÊNIOS	0,2	0,2	0,0	0,0	0,00
6.1-Transferências de Convênios	0,2	0,2	0,0	0,0	0,00
6.2-Aplicação Financeira dos Recursos de Convênios	0,0	0,0	0,0	0,0	0,00
7-RECEITA DE OPERAÇÕES DE CRÉDITO	0,0	0,0	0,0	0,0	0,00
8-OUTRAS RECEITAS PARA FINANCIAMENTO DO ENSINO	0,0	0,0	0,0	0,0	0,00
9-TOTAL RECEITAS ADICIONAIS PARA FINANCIAMENTO DO ENSINO (4 + 5 + 6 + 7 + 8)	2.932,1	2.932,1	573,3	2.066,7	19,55

FUNDEB					
RECEITAS DO FUNDEB	PREVISÃO INICIAL	PREVISÃO ATUALIZADA (a)	RECEITAS REALIZADAS		
			No Bimestre (b)	Até 4º Bim/2011	% (b/a)
10-RECEITAS DESTINADAS AO FUNDEB	10.897,4	10.897,4	1.639,9	7.310,9	15,05
10.1-Cota-Parte FPM Destinada ao FUNDEB - (20% de 2.1.1)	4.682,9	4.682,9	712,6	3.166,9	15,22
10.2-Cota-Parte ICMS Destinada ao FUNDEB - (20% de 2.2)	5.498,4	5.498,4	857,3	3.550,4	15,59
10.3-ICMS-Desonerção Destinada ao FUNDEB - (20% de 2.3)	29,8	29,8	4,0	16,0	13,43
10.4-Cota-Parte IPI-Exportação Destinada ao FUNDEB - (20% de 2.4)	131,3	131,3	14,4	101,9	10,97
10.5-Cota-Parte ITR Destinada ao FUNDEB - (20% de 2.5)	1,4	1,4	0,3	0,7	21,00
10.6-Cota-Parte IPVA Destinada ao FUNDEB - (20% de 2.6)	553,7	553,7	51,3	475,0	9,26
11-RECEITAS RECEBIDAS DO FUNDEB	13.220,0	13.220,0	2.645,3	10.963,2	20,01
11.1-Transferências de Recursos do FUNDEB	13.170,9	13.170,9	2.499,8	10.706,0	18,98
11.2-Complementação da União ao FUNDEB	0,0	0,0	0,0	0,0	0,00
11.3-Recursos de Aplicação Financeira dos Recursos FUNDEB	49,1	49,1	145,5	257,2	296,37
12-RESULTADO LÍQUIDO DAS TRANSFERÊNCIAS DO FUNDEB (11.1 - 10)	2.273,4	2.273,4	859,9	3.395,1	37,82
[SE RESULTADO LÍQUIDO DA TRANSFERÊNCIA (11 > 0)] = ACRÉSCIMO RESULTANTE DAS TRANSFERÊNCIAS DO FUNDEB					
[SE RESULTADO LÍQUIDO DA TRANSFERÊNCIA (11 > 0)] = DÉCRESIMO RESULTANTE DAS TRANSFERÊNCIAS DO FUNDEB					

DESPESAS DO FUNDEB	DOTAÇÃO INICIAL	DOTAÇÃO ATUALIZADA (d)	DESPESAS LIQUIDADAS		
			No Bimestre	Até o Bimestre (e)	% (f)=(e/d)x100
13-PAGAMENTO DOS PROFISSIONAIS DO MAGISTÉRIO	8.950,5	8.950,5	1.725,7	6.498,2	72,60
13.1-Com Educação Infantil	2.894,5	2.894,5	560,5	2.124,3	73,39
13.2-Com Ensino Fundamental	6.056,0	6.056,0	1.159,2	4.373,9	72,22
14-OUTRAS DESPESAS	6.074,5	6.855,3	370,1	1.042,7	15,21
14.1-Com Educação Infantil	138,5	138,5	0,2	0,2	0,14
14.2-Com Ensino Fundamental	5.936,0	6.716,8	369,9	1.042,5	15,52
15-TOTAL DAS DESPESAS DO FUNDEB (13+14)	15.025,0	15.805,8	2.095,8	7.540,9	47,71
DEDUÇÕES PARA FINS DE LIMITE DO FUNDEB PARA PAGAMENTO DOS PROFISSIONAIS DE ENSINO					
16-RESTOS A PAGAR INSCRITOS NO EXERCÍCIO SEM DISPONIBILIDADE FINANCEIRA DE RECURSOS DO FUNDEB					0,00
17-DESPESAS CUSTEADAS COM O SUPERÁVIT FINANCEIRO, DO EXERCÍCIO ANTERIOR, DO FUNDEB					0,00
18-TOTAL DE DEDUÇÕES CONSIDERADAS PARA FINS DE LIMITE DO FUNDEB(16+17)					0,00
19-MÍNIMO DE 60% DO FUNDEB NA REMUNERAÇÃO DO MAGISTÉRIO COM EDUCAÇÃO INFANTIL E ENSINO FUNDAMENTAL (13-18)/(11) x 100%					59,27
CONTROLE DA UTILIZAÇÃO DE RECURSOS NO EXERCÍCIO SUBSEQUENTE					
20-RECURSOS RECEBIDOS DO FUNDEB EM 2011 QUE NÃO FORAM UTILIZADOS					0,00
21-DESPESAS CUSTEADAS COM O SALDO DO ITEM 20 ATÉ O PRIMEIRO TRIMESTRE DE 2011					0,00

[Assinatura]
 Recebido em Barra do Piraí
 em 26/09/2011
 às 15:17h

[Assinatura]

Carlos Henrique de Souza e Mattos
 Controlador Geral do Município
 CRC-RJ 091586/O-1

[Assinatura]
 José Luis Anchita
 Prefeito

MUNICÍPIO DE BARRA DO PIRAI
RELATÓRIO RESUMIDO DA EXECUÇÃO ORÇAMENTÁRIA
DEMONSTRATIVO DAS RECEITAS E DESPESAS COM MANUTENÇÃO E DESENVOLVIMENTO DO ENSINO

ORÇAMENTOS FISCAL E DA SEGURIDADE SOCIAL
PERÍODO DE REFERÊNCIA : 4º Bimestre / 2011

LEI 9.394/96, art 72 - Anexo X

R\$ Milhares

MANUTENÇÃO E DESENVOLVIMENTO DO ENSINO - DESPESAS NÃO CUSTEADAS COM A RECEITA RESULTANTE DE IMPOSTOS E RECURSOS DO FUNDEB					
RECEITAS COM AÇÕES TÍPICAS DE MANUTENÇÃO E DESENVOLVIMENTO DO ENSINO	PREVISÃO INICIAL	PREVISÃO ATUALIZADA (a)	RECEITAS REALIZADAS		
			No Bimestre (b)	Até 4º Bim/2011	% (b/a)
22-IMPOSTOS E TRANSFERÊNCIAS DESTINADAS A MDE (25% DE 3)	17.635,4	17.635,4	2.482,3	11.745,7	66,60
DESPESAS COM AÇÕES TÍPICAS DE MANUTENÇÃO E DESENVOLVIMENTO DO ENSINO					
DESPESAS COM AÇÕES TÍPICAS DE MANUTENÇÃO E DESENVOLVIMENTO DO ENSINO	DOTAÇÃO INICIAL	DOTAÇÃO ATUALIZADA (d)	DESPESAS LIQUIDADAS		
			No Bimestre	Até o Bimestre (e)	% (f)=(e/d)x100
23-EDUCAÇÃO INFANTIL	4.850,8	5.690,4	895,7	3.160,7	55,54
23.1-Despesas Custeadas com Recursos do FUNDEB	3.033,0	3.033,0	566,7	2.124,5	70,05
23.2-Despesas Custeadas com Outros Recursos de Impostos	1.817,8	2.657,4	329,0	1.036,2	38,99
24-ENSINO FUNDAMENTAL	17.523,0	18.450,8	2.778,1	9.310,4	50,46
24.1-Despesas Custeadas com Recursos do FUNDEB	11.992,0	12.772,8	1.529,1	5.416,4	42,41
24.2-Despesas Custeadas com Outros Recursos de Impostos	5.531,0	5.678,0	1.249,0	3.894,0	68,58
25-ENSINO MÉDIO	6,0	6,0	0,0	0,0	0,00
26-ENSINO SUPERIOR	55,6	82,8	4,5	34,3	41,53
27-ENSINO PROFISSIONAL NÃO INTEGRADO AO ENSINO REGULAR	0,0	0,0	0,0	0,0	0,00
28-OUTRAS	0,0	0,0	0,0	0,0	0,00
29-TOTAL DESPESAS AÇÕES TÍPICAS DE MDE(23+24+25+26+27+28)	22.435,4	24.229,8	3.678,3	12.505,4	51,61
DEDUÇÕES CONSIDERADAS PARA FINS DE LIMITE CONSTITUCIONAL					
VALOR					
30-RESULTADO LÍQUIDO DAS TRANSFERÊNCIAS DO FUNDEB = (12)					3.395,10
31-DESPESAS CUSTEADAS COM A COMPLEMENTAÇÃO DO FUNDEB NO EXERCÍCIO					0,00
32-RECEITA DE APLICAÇÃO DOS RECURSOS DO FUNDEB ATÉ O BIMESTRE = (50 b)					257,20
33-DESPESAS CUSTEADAS COM O SUPERÁVIT FINANCEIRO DO FUNDEB DO EXERCÍCIO ANTERIOR					0,00
34-DESPESAS CUSTEADAS COM O SUPERÁVIT FINANCEIRO DE OUTROS RECURSOS DE IMPOSTOS DO EXERCÍCIO ANTERIOR					0,00
35-RESTOS A PAGAR INSCRITOS NO EXERCÍCIO SEM DISPONIBILIDADE FINANCEIRA DE RECURSOS DE IMPOSTOS VINCULADOS AO ENSINO					0,00
36-CANCELAMENTO NO EXERCÍCIO, DE RESTOS A PAGAR INSCRITOS COM DISPONIBILIDADE FINANCEIRA DE RECURSOS DE IMPOSTOS VINCULADOS AO ENSINO = (48g)					0,00
37-TOTAL DAS DEDUÇÕES CONSIDERADAS PARA FINS DE LIMITE CONSTITUCIONAIS (30+31+32+33+34+35+36)					3.652,30
38-TOTAL DAS DESPESAS PARA FINS DE LIMITE (23+24)-37					8.818,80
39-MÍNIMO DE 25% DAS RECEITAS RESULTANTES DE IMPOSTOS NA MANUTENÇÃO E DESENVOLVIMENTO DO ENSINO [(38)/(39)x100%]					18,77
OUTRAS INFORMAÇÕES PARA CONTROLE					
OUTRAS DESPESAS CUSTEADAS COM RECEITAS ADICIONAIS PARA FINANCIAMENTO DO ENSINO	DOTAÇÃO INICIAL	DOTAÇÃO ATUALIZADA (d)	DESPESAS LIQUIDADAS		
			No Bimestre	Até o Bimestre (e)	% (f)=(e/d)x100
40-DESPESAS CUSTEADAS COM APLIC. FIN. EM OUTROS RECURSOS DE IMPOSTOS VINC. A	0,0	0,0	0,0	0,0	0,00
41-DESPESAS CUSTEADAS COM A CONTRIBUIÇÃO DO SALÁRIO-EDUCAÇÃO	2.402,1	2.402,1	489,2	1.107,3	46,10
42-DESPESAS CUSTEADAS COM OPERAÇÃO DE CRÉDITO	0,0	0,0	0,0	0,0	0,00
43-DESPESAS CUSTEADAS COM OUTRAS RECEITAS PARA FINANCIAMENTO DO ENSINO	532,9	722,7	96,4	96,4	13,34
44-TOTAL OUTRAS DESPESAS CUSTEADAS COM RECEITAS ADIC. PARA FINANCIAMENTO DO ENSINO (40+41+42+43)	2.935,0	3.124,8	585,6	1.203,7	38,52
45-TOTAL DAS DESPESAS COM MDE (23+44)	25.370,4	27.354,6	4.263,9	13.709,1	50,12
RESTOS A PAGAR INSCRITOS COM DISPONIBILIDADE FINANCEIRA DE RECURSOS DE IMPOSTOS VINCULADOS AO ENSINO					
			SALDO ATÉ O BIMESTRE		Cancelado em 2011 (g)
46-RESTOS A PAGAR DE DESPESAS COM MANUTENÇÃO E DESENVOLVIMENTO DO ENSINO		3.523,60			0,00
FLUXO FINANCEIRO DOS RECURSOS DO FUNDEB					
VALOR					
47-SALDO FINANCEIRO DO FUNDEB EM 31 DE DEZEMBRO DE <EXERCÍCIO ANTERIOR>					0,00
48-(+) INGRESSO DE RECURSOS DO FUNDEB ATÉ O BIMESTRE					10.706,00
49 (-) PAGAMENTOS EFETUADOS ATÉ O BIMESTRE					1.033,70
50-(+) RECEITA DE APLICAÇÃO FINANCEIRA DOS RECURSOS DO FUNDEB ATÉ O BIMESTRE					257,20
51-(-) SALDO FINANCEIRO DO FUNDEB NO EXERCÍCIO ATUAL					9.929,50

FONTE:


* Caput do artigo 212 da CF/1988

* Os valores referentes à parcela dos restos a pagar inscritos sem disponibilidade financeira vinculada à educação deverão ser informados somente no RREO do último bimestre do exercício.

* Limites mínimos anuais a serem cumpridos no encerramento do exercício, no âmbito de atuação prioritária, conforme Lei 9.394/96, art. 11, V.

AJUSTE DAS DESPESAS COM MANUTENÇÃO E DESENVOLVIMENTO DO ENSINO

VINCULADAS ÀS RECEITAS RESULTANTES DE IMPOSTOS	4.964,50
Despesas com Ensino Fundamental (24.2)	3.894,00
Despesas com Educação Infantil em Creches e Prê-Escolas (23.2)	1.036,20
Outras Despesas com Ensino	34,30
PARCELA DAS TRANSFERÊNCIAS DESTINADA À FORMAÇÃO DO FUNDEB (10)	7.310,90
INATIVOS PAGOS COM RECURSOS DO TESOUREO (40)	150,30
Despesas com Ensino Fundamental	150,30
Despesas com Educação Infantil em Creches e Prê-Escolas	0,00
TOTAL DA DESPESA COM MANUTENÇÃO E DESENVOLVIMENTO DO ENSINO - (24.2 + 23.2 + 10 + 40)	12.391,40
AJUSTE DA TABELA DE CUMPRIMENTO DOS LIMITES CONSTITUCIONAIS	
Mínimo de <25%> das receitas resultantes de impostos na manutenção e desenvolvimento do ensino - Caput do artigo 212 da CF/88	26,37
Mínimo de <60%> do FUNDEB na remuneração do magistério do Ensino Fundamental - caput § 5º do artigo 60 do ADCT	60,70



Carlos Henrique de Souza e Mattos
 Controlador Geral do Município
 CRC-RJ 091586/O-1

José Luis Anchite
 Prefeito

SIGFIS - Versão 2011

Data de Emissão: 26/09/2011 15:17h

Anexo X do RREO

MUNICÍPIO DE BARRA DO PIRAI - PODER EXECUTIVO
 DEMONSTRATIVO SIMPLIFICADO DO RELATÓRIO RESUMIDO DA EXECUÇÃO ORÇAMENTÁRIA
DEMONSTRATIVO SIMPLIFICADO
 ORÇAMENTOS FISCAL E DA SEGURIDADE SOCIAL
 PERÍODO DE REFERÊNCIA : 4º Bimestre / 2011

LRF, art 48 - Anexo XVIII

BALANÇO ORÇAMENTÁRIO - RECEITAS		R\$ Milhares			
	No bimestre	Até o bimestre			
Previsão Inicial de Receita					
Previsão Atualizada da Receita	0,0	148.745,4			
Receitas Realizadas	0,0	148.745,4			
Deficit Orçamentário	25.210,7	98.211,4			
Saldos de Exercícios Anteriores	0,0	0,0			
	0,0	0,0			
BALANÇO ORÇAMENTÁRIO - DESPESAS		No bimestre	Até o bimestre		
Dotação Inicial					
Dotação Atualizada	0,0	148.775,6			
Despesas Empenhadas	0,0	171.515,4			
Despesas Liquidadas	19.627,8	107.415,4			
Superávit Orçamentário	24.470,2	75.231,2			
	0,0	22.980,2			
DESPESAS POR FUNÇÃO/SUBFUNÇÃO		No bimestre	Até o bimestre		
Despesas Empenhadas					
Despesas Liquidadas	15.627,8	107.008,5			
	24.470,3	75.435,0			
RECEITA CORRENTE LÍQUIDA - RCL		Até o bimestre			
Receita Corrente Líquida		132.055,3			
RECEITAS/DESPESAS DOS REGIMES DE PREVIDENCIA		No bimestre	Até o bimestre		
Regime Próprio de Previdência Social dos Servidores Públicos					
Receitas Previdenciárias (III)	4.024,4	12.174,6			
Despesas Previdenciárias (IV)	720,7	2.703,9			
Resultado Previdenciário (III-IV)	4.203,7	9.470,7			
RESULTADOS NOMINAL E PRIMÁRIO		Meta Fixada no Anexo de Metas Fiscais da LDO (a)	Resultado Apurado Até o Bimestre (b)	% em Relação à Meta (b/a)	
Resultado Nominal	0,0		-12.323,3	0,0%	
Resultado Primário	0,0		22.127,2	0,0%	
MOVIMENTAÇÃO DE RESTOS A PAGAR		Inscrição	Cancelamento até o bimestre	Pagamento até o bimestre	Saldo
POR PODER					
RESTOS A PAGAR PROCESSADOS					
Poder Executivo	4.051,6		46,1	1.345,3	2.650,2
Poder Legislativo	25,3		0,0	0,0	25,3
RESTOS A PAGAR NÃO PROCESSADOS					
Poder Executivo	13.058,5		51,5	7.105,8	7.600,4
Poder Legislativo	154,3		0,0	154,3	0,0
TOTAL	17.287,7		107,6	8.605,4	10.291,9
DESPESAS COM MANUTENÇÃO E DESENVOLVIMENTO DO ENSINO - MDE		Valor Apurado até o bimestre	Limites Constitucionais Anuais		
Mínimo Anual de 25% das Receitas de Impostos na Manutenção e Desenvolvimento do Ensino - MDE		8.815,8	25%	18,6%	
Mínimo Anual de 60% do FUNDEF na Remuneração dos Professores do Ensino Fundamental		6.499,2	60%	59,3%	
RECEITAS DE OPERAÇÕES DE CRÉDITO E DESPESAS DE CAPITAL		Valor Apurado Até o Bimestre	Saldo a Realizar		
Receita de Operação de Crédito					
Despesa de Capital Líquida					
PROJEÇÃO ATUARIAL DOS REGIMES DE PREVIDÊNCIA		Exercício em Referência	1º Exercício	2º Exercício	3º Exercício
Regime Próprio de Previdência Social dos Servidores Públicos					
Receitas Previdenciárias (IV)					
Despesas Previdenciárias (V)					
Resultado Previdenciário (VI)=(IV-V)					
RECEITA DA ALIENAÇÃO DE ATIVOS E APLICAÇÃO DOS RECURSOS		Valor Apurado Até o Bimestre	Saldo a Realizar		
Receita de Capital Resultante da Alienação de Ativos					
Aplicação dos Recursos da Alienação de Ativos					
DESPESAS COM AÇÕES E SERVIÇOS PÚBLICOS DE SAÚDE		Valor Apurado Até o Bimestre	Limite Constitucional Anual		
Despesas Próprias com Ações e Serviços Públicos de Saúde			%Mínimo a Aplicar no Exercício	% Aplicado até o bimestre	
DESPESAS DE CARÁTER CONTINUADO, DERIVADAS DE PPP'S CONTRATADAS		Valor Apurado no Exercício Corrente			
Total das despesas / RCL (%)					

FONTE :
 Nota :

SIGFIS - Versão 2011

Data de Emissão: 26/09/2011 15:18h

Carlos Henrique de Sousa e Silva
 Controlador Geral do Município
 CRC-RJ 091586/O-1

João Luis Anchieta
 Prefeito

Anexo XVIII do RREO

MUNICÍPIO DE BARRA DO PIRAI - PODER EXECUTIVO
RELATÓRIO DE GESTÃO FISCAL
DEMONSTRATIVO DA DESPESA COM PESSOAL
ORÇAMENTOS FISCAL E DA SEGURIDADE SOCIAL
PERÍODO DE REFERÊNCIA : 2º Quadrimestre / 2011

LRF, art 55, inciso I, alínea "a" - Anexo I

R\$ Milhares

DESPESA COM PESSOAL	DESPESA EXECUTADAS Set/2010 até Ago/2011		
	LIQUIDADAS	INSCRITAS EM RP NÃO PROCESSADOS	TOTAL
DESPESA BRUTA COM PESSOAL (I)	53.147,5	354,0	53.501,5
Pessoal Ativo	45.079,2	318,0	45.397,2
Pessoal Inativo e Pensionista	5.691,5	0,0	5.691,5
Outras Despesas de Pessoal Decorrentes de Contratos de Terceirização (art. 18, § 1º da LRF)	2.376,8	36,0	2.412,8
Despesas não Computadas (art. 19, § 1º da LRF) (II)	3.686,6	0,0	3.686,6
(-) Decorrentes de Decisão Judicial	0,0	0,0	0,0
(-) Inativos e Pensionistas com Recursos Vinculados	3.686,6	0,0	3.686,6
(-) Indenizações por Demissão e Incentivos à Demissão Voluntária	0,0	0,0	0,0
(-) Despesas de Exercícios Anteriores	0,0	0,0	0,0
(-) Convocação Extraordinária (inciso II, § 6º, art. 57 da CF)	0,0	0,0	0,0
TOTAL DA DESPESA COM PESSOAL PARA FINS DE APURAÇÃO DO LIMITE - TDP (III) = (I - II)	49.460,9	354,0	49.814,9
RECEITA CORRENTE LÍQUIDA - RCL (IV)			132.955,6
% do TOTAL DA DESPESA LÍQUIDA COM PESSOAL PARA FINS DE APURAÇÃO DO LIMITE - TDP sobre a RCL V = (III / IV) * 100			37,47 %
LIMITE LEGAL (Inciso III, art. 20 da LRF) - <64,00%>			71.796,0
LIMITE PRUDENCIAL (§ único, art. 22 da LRF) - <51,30%>			68.206,2

[Assinatura]
 Carlos Henrique de Souza
 Controlador Geral de Municípios
 CRC-RJ 001586/O-1

[Assinatura]

[Assinatura]
 Carlos Henrique de Souza
 Controlador Geral de Municípios
 CRC-RJ 001586/O-1

José Luis Anchito
 Prefeito

MUNICÍPIO DE BARRA DO PIRAI
RELATÓRIO DE GESTÃO FISCAL
DEMONSTRATIVO DA DÍVIDA CONSOLIDADA
ORÇAMENTOS FISCAL E DA SEGURIDADE SOCIAL
PERÍODO DE REFERÊNCIA : 2º Quadrimestre / 2011

LRF, art 55, inciso I, alínea "b" - Anexo II

R\$ Milhares

ESPECIFICAÇÃO	SALDO EXERCÍCIO ANTERIOR	SALDO DO EXERCÍCIO DE 2011		
		1º Quadrimestre	2º Quadrimestre	3º Quadrimestre
DÍVIDA CONSOLIDADA - DC (I)	30.135,6	25.958,7	24.876,6	0,0
Dívida Mobiliária	0,0	0,0	0,0	0,0
Dívida Contratual	30.135,6	25.958,7	24.876,6	0,0
Interna	30.135,6	25.958,7	24.876,6	0,0
Dívida PPP's	0,0	0,0	0,0	0,0
Parcelamentos de Dívidas	22.483,6	21.653,8	20.780,2	0,0
De Tributos	0,0	0,0	0,0	0,0
De Contribuições Sociais	22.483,6	21.653,8	20.780,2	0,0
Previdenciárias	22.483,6	21.653,8	20.780,2	0,0
Demais Contribuições Sociais	0,0	0,0	0,0	0,0
Do FGTS	0,0	0,0	0,0	0,0
Demais Dívidas Contratuais	7.652,0	4.304,9	4.096,4	0,0
Externa	0,0	0,0	0,0	0,0
Precatórios Posteriores a 5.5.2000 (inclusive)	0,0	0,0	0,0	0,0
Demais Dívidas	0,0	0,0	0,0	0,0
DEDUÇÕES(II)'	47.127,9	55.951,1	55.526,6	0,0
Disponibilidade de Caixa Bruta	9.261,5	10.000,1	11.621,0	0,0
Demais Haveres Financeiros	43.517,2	50.344,6	48.107,4	0,0
(-)Restos a Pagar Processados	5.650,8	4.393,6	4.201,8	0,0
OBRIGAÇÕES NÃO INTEGRANTES DA DC	2.267,6	2.362,3	2.511,7	0,0
Precatórios anteriores a 5.5.2000	0,0	0,0	0,0	0,0
Insuficiência Financeira	0,0	0,0	0,0	0,0
Depósitos	2.267,6	2.362,3	2.511,7	0,0
Outras Obrigações	0,0	0,0	0,0	0,0
DÍVIDA CONSOLIDADA LÍQUIDA (DCL)(III) = (I - II)	-16.992,3	-29.992,4	-30.650,0	0,0
RECEITA CORRENTE LÍQUIDA - RCL	137.850,0	138.462,9	132.955,6	0,0
% da DC sobre a RCL [I / RCL]	21,86 %	18,75 %	18,71 %	0,00 %
% da DCL sobre a RCL [III / RCL]	-12,33 %	-21,66 %	-23,05 %	0,00 %
LIMITE DEFINIDO POR RESOLUÇÃO DO SENADO FEDERAL	120,00 %	120,00 %	120,00 %	120,00 %

REGIME PREVIDENCIÁRIO

ESPECIFICAÇÃO	SALDO EXERCÍCIO ANTERIOR	SALDO DO EXERCÍCIO DE 2011		
		Até o 1º Quadrimestre	Até o 2º Quadrimestre	Até o 3º Quadrimestre
DÍVIDA CONSOLIDADA PREVIDENCIÁRIA	0,0	0,0	0,0	0,0
Passivo Atuarial	0,0	0,0	0,0	0,0
Demais Dívidas	0,0	0,0	0,0	0,0
DEDUÇÕES(V)'	49.353,4	53.031,4	58.824,3	0,0
Disponibilidade de Caixa Bruta	249,6	112,6	62,6	0,0
Investimento do RPPS	49.103,8	52.918,8	58.761,7	0,0
Demais Haveres Financeiros	0,0	0,0	0,0	0,0
(-)Restos a Pagar Processados	0,0	0,0	0,0	0,0
OBRIGAÇÕES NÃO INTEGRANTES DA DC	0,0	0,0	0,0	0,0
Precatórios anteriores a 5.5.2000	0,0	0,0	0,0	0,0
Insuficiência Financeira	0,0	0,0	0,0	0,0
Depósitos	0,0	0,0	0,0	0,0
Outras Obrigações	0,0	0,0	0,0	0,0
DÍVIDA CONSOLIDADA LÍQUIDA DO RPPS (VI) = (IV - V)	-49.353,4	-53.031,4	-58.824,3	0,0

[Assinatura]
 Carlos Henrique de Souza e Almeida
 Controlador Geral do Município
 CRC-RJ 091586/O-1

[Assinatura]
 Carlos Henrique de Souza e Almeida
 Controlador Geral do Município
 CRC-RJ 091586/O-1

[Assinatura]
 José Luis Anacleto
 Prefeit.

TRAJETÓRIA DE AJUSTE DA DÍVIDA CONSOLIDADA LÍQUIDA EM CADA EXERCÍCIO FINANCEIRO												
Exercício Financeiro	2001			2002			2003			2004		
	3º Quadrimestre			Quadrimestre			Quadrimestre			Quadrimestre		
	DCL	Excedente	Redutor	1º	2º	3º	1º	2º	3º	1º	2º	3º
% da DCL sobre a RCL												
% Limite de Endividamento												
Exercício Financeiro	2005			2006			2007			2008		
	Quadrimestre			Quadrimestre			Quadrimestre			Quadrimestre		
	1º	2º	3º	1º	2º	3º	1º	2º	3º	1º	2º	3º
% da DCL sobre a RCL												
% Limite de Endividamento												
Exercício Financeiro	2009			2010			2011			2012		
	Quadrimestre			Quadrimestre			Quadrimestre			Quadrimestre		
	1º	2º	3º	1º	2º	3º	1º	2º	3º	1º	2º	3º
% da DCL sobre a RCL												
% Limite de Endividamento												
Exercício Financeiro	2013			2014			2015			2016		
	Quadrimestre			Quadrimestre			Quadrimestre			Quadrimestre		
	1º	2º	3º	1º	2º	3º	1º	2º	3º	1º	2º	3º
% da DCL sobre a RCL												
% Limite de Endividamento												

* O excedente em relação ao limite apurado ao final do exercício de 2001 deverá ser reduzido, no mínimo, à proporção de 1/15 (um quinze avos) a cada exercício financeiro. O valor

AJUSTE DA DÍVIDA CONSOLIDADA

ESPECIFICAÇÃO	SALDO EXERCÍCIO ANTERIOR	SALDO DO EXERCÍCIO DE 2011		
		Até o 1º Quadrimestre	Até o 2º Quadrimestre	Até o 3º Quadrimestre
Dívida Consolidada - DC (I)	30.135,6	25.958,7	24.876,6	0,0
Dívidas com RPPS (VII)	5.128,9	4.944,3	4.759,9	0,0
Parcelamento de Contribuições	5.128,9	4.944,3	4.759,9	0,0
Outras Dívidas Internas	0,0	0,0	0,0	0,0
Dívida Consolidada Ajustada (VIII) = (I - VII)	25.006,7	21.014,4	20.116,7	0,0

AJUSTE DA DÍVIDA CONSOLIDADA LÍQUIDA

ESPECIFICAÇÃO	SALDO EXERCÍCIO ANTERIOR	SALDO DO EXERCÍCIO DE 2011		
		Até o 1º Quadrimestre	Até o 2º Quadrimestre	Até o 3º Quadrimestre
Dívida Consolidada Líquida - DCL (III)	-16.992,3	-29.992,4	-30.650,0	0,0
Dívidas com RPPS (VIII)	5.128,9	4.944,3	4.759,9	0,0
Parcelamento de Contribuições	5.128,9	4.944,3	4.759,9	0,0
Outras Dívidas Internas	0,0	0,0	0,0	0,0
Dívida Consolidada Líquida Ajustada (IX) = (III - VIII)	-22.121,2	-34.936,7	-35.409,9	0,0
% da DC sobre a RCL	18,14 %	15,18 %	15,13 %	0,00 %
% da DCL sobre a RCL	-16,05 %	-25,23 %	-26,63 %	0,00 %

[Assinatura]
 Prefeito Municipal
 Barra do Pirai - RJ

[Assinatura]

Carlos Henrique de Souza e Mattos
 Controlador Geral do Município
 CRC-RJ 091586/O-1

José Luis Anchito
 Prefeito

MUNICÍPIO DE BARRA DO PIRAI
RELATÓRIO DE GESTÃO FISCAL
DEMONSTRATIVO DAS GARANTIAS E CONTRAGARANTIAS DE VALORES
ORÇAMENTOS FISCAL E DA SEGURIDADE SOCIAL
PERÍODO DE REFERÊNCIA : 2º Quadrimestre / 2011

LRF, art 55, inciso I, alínea "c" e art. 40, § 1º - Anexo III

R\$ Milhares

GARANTIAS	SALDO DO EXERCÍCIO ANTERIOR	SALDO DO EXERCÍCIO DE 2011		
		Até o 1º Quadrimestre	Até o 2º Quadrimestre	Até o 3º Quadrimestre
EXTERNAS (I)	0,0	0,0	0,0	0,0
Aval ou fiança em operações de crédito	0,0	0,0	0,0	0,0
Outras Garantias	0,0	0,0	0,0	0,0
INTERNAS (II)	0,0	0,0	0,0	0,0
Aval ou fiança em operações de crédito	0,0	0,0	0,0	0,0
Outras garantias	0,0	0,0	0,0	0,0
TOTAL (I + II)	0,0	0,0	0,0	0,0
RECEITA CORRENTE LÍQUIDA - RCL	137.850,0	138.462,9	132.955,6	0,0
% do TOTAL DAS GARANTIAS sobre a RCL	0,00 %	0,00 %	0,00 %	0,00 %
LIMITE DEFINIDO POR RESOLUÇÃO DO SENADO FEDERAL	22,00 %	22,00 %	22,00 %	22,00 %

CONTRAGARANTIAS	SALDO DO EXERCÍCIO ANTERIOR	SALDO DO EXERCÍCIO DE 2011		
		Até o 1º Quadrimestre	Até o 2º Quadrimestre	Até o 3º Quadrimestre
GARANTIAS EXTERNAS (I)	0,0	0,0	0,0	0,0
Aval ou fiança em operações de crédito	0,0	0,0	0,0	0,0
Outras garantias	0,0	0,0	0,0	0,0
GARANTIAS INTERNAS (II)	0,0	0,0	0,0	0,0
Aval ou fiança em operações de crédito	0,0	0,0	0,0	0,0
Outras garantias	0,0	0,0	0,0	0,0
TOTAL DAS CONTRAGARANTIAS (I + II)	0,0	0,0	0,0	0,0

MEDIDAS CORRETIVAS :

Nota :

O limite do saldo global das garantias concedidas pelo Município poderá ser elevado para 32% da RCL, desde que, cumulativamente, quando aplicável, o garantidor obedeça às normas fixas nos incisos I a IV do parágrafo único do artigo 9º da Resolução SF nº 43/2001, com redação dada pela Resolução SF nº 3/2002, publicada no D.O.U. de 03/04/2002.



Carlos Henrique Souza e Mattos
 Controlador Geral de Município
 CRC-RJ 091586/O-1

José Luis Anchin
 Prefeito

MUNICÍPIO DE BARRA DO PIRAI
RELATÓRIO DE GESTÃO FISCAL
DEMONSTRATIVO DAS OPERAÇÕES DE CRÉDITO
ORÇAMENTOS FISCAL E DA SEGURIDADE SOCIAL
PERÍODO DE REFERÊNCIA : 2º Quadrimestre / 2011

LRF, art 55, inciso I, alínea "d" e Inciso III alínea "c" - Anexo IV

R\$ Milhares

OPERAÇÕES DE CRÉDITO	OPERAÇÕES REALIZADAS	
	Até o 2º Quadrimestre	
	No Quadr.	Até o Quadr.
SUJEITAS AO LIMITE PARA FINS DE CONTRATAÇÃO (I)	0,0	0,0
Mobiliária	0,0	0,0
Interna	0,0	0,0
Externa	0,0	0,0
Contratual	0,0	0,0
Interna	0,0	0,0
Abertura de Crédito	0,0	0,0
Aquisição Financiada de Bens e Arredondamento Mercantil Financeiro	0,0	0,0
Derivadas de PPP	0,0	0,0
Demais Aquisições Financiadas	0,0	0,0
Antecipação de Receita	0,0	0,0
Pela Venda a Termo de Bens e Serviços	0,0	0,0
Demais Antecipações de Crédito	0,0	0,0
Assunção, reconhecimento e Confissão de Dívidas (LRF, art. 29, § 1º)	0,0	0,0
Outras Operações de Crédito	0,0	0,0
Externa	0,0	0,0
Contratuais	0,0	0,0
NÃO SUJEITAS AO LIMITE PARA FINS DE CONTRATAÇÃO (II)	0,0	0,0
Parcelamento de Dívidas	0,0	0,0
De Tributos	0,0	0,0
De Contribuições Sociais	0,0	0,0
Previdenciárias	0,0	0,0
Demais Contribuições Sociais	0,0	0,0
Do FGTS	0,0	0,0
Melhoria da Administração de Receitas e da Gestão Fiscal, Financeira e Patrimonial	0,0	0,0
Programa de Iluminação Pública - RELUZ	0,0	0,0
Amparadas pelo art. 9-N da resolução nº 2827/01 do CMN	0,0	0,0
APURAÇÃO DO CUMPRIMENTO DOS LIMITES	VALOR	% SOBRE RCL
RECEITA CORRENTE LÍQUIDA - RCL	132.955,61	--
OPERAÇÕES VEDADAS (III)	--	--
TOTAL CONSIDERADO PARA FINS DE APURAÇÃO DO CUMPRIMENTO DO LIMITE (IV) = (Ia + III)	0,00	0,00 %
LIMITE DEFINIDO POR RESOLUÇÃO DO SENADO FEDERAL PARA AS OPERAÇÕES DE CRÉDITO INTERNAS E EXTERNAS (Inciso I do artigo 7º da Resolução SF nº 43/2001)	21.272,90	16 %
OPERAÇÕES DE CRÉDITO POR ANTECIPAÇÃO DA RECEITA sobre a RCL	0,00	0,00 %
LIMITE DEFINIDO POR RESOLUÇÃO DO SENADO FEDERAL PARA AS OPERAÇÕES DE CRÉDITO POR ANTECIPAÇÃO DA RECEITA (Artigo 10 da Resolução SF nº 43/2001)	9.306,89	7 %
TOTAL CONSIDERADO PARA CONTRATAÇÃO DE NOVAS OPERAÇÕES DE CRÉDITO (V) = (IV + IIa)	0,00	0,00 %

Nota:

Carlos Henrique de Souza e Mattos
Controlador Geral de Município
CRC-RJ 091586/O-1


José Luis Anchitis
Prefeito

MUNICÍPIO DE BARRA DO PIRAI - PODER EXECUTIVO
RELATÓRIO DE GESTÃO FISCAL
DEMONSTRATIVO DOS LIMITES
ORÇAMENTOS FISCAL E DA SEGURIDADE SOCIAL
PERÍODO DE REFERÊNCIA : 2º Quadrimestre / 2011

LRF, art 48 - Anexo VII

		RS Milhares	
DESPESA COM PESSOAL	VALOR	% SOBRE A RCL	
Total da Despesa com Pessoal - TDP	49.814,9	37,47 %	
Limite Legal (inciso III, art. 20 da LRF)	71.796,0	54,00 %	
Limite Prudencial (§ único, art. 22 da LRF)	68.206,2	51,30 %	
DÍVIDA	VALOR	% SOBRE A RCL	
Dívida Consolidada Líquida	-30.650,0	-23,05 %	
Limite Definido por Resolução do Senado Federal	166.155,5	120,00 %	
GARANTIA DE VALORES	VALOR	% SOBRE A RCL	
Total das Garantias	0,0	0,00 %	
Limite Definido por Resolução do Senado Federal	0,0	22,00 %	
OPERAÇÕES DE CRÉDITO	VALOR	% SOBRE A RCL	
Operações de Crédito Internas e Externas	0,0	0,00 %	
Operações de Crédito por Antecipação da Receita	0,0	0,00 %	
Limite Definido por Resolução do Senado Federal para Operações de Crédito Internas e Externas	21.272,9	16,00 %	
Limite Definido por Resolução do Senado Federal para Operações de Crédito por Antec. da Receita	9.306,9	7,00 %	
RESTOS A PAGAR	Inscrição em Restos a Pagar NÃO PROCESSADOS	Suficiência/Insuficiência antes da Inscrição em Restos a Pagar Não Proces.	
Valor apurado nos demonstrativos respectivos	0,0	0,0	

Nota :




Carlos Henrique de Souza e
Controlador Geral do Município
CRC-RJ 091586/O-1

João Luis Anchieta
Prefeito